

小切開硝子体手術 入門!

—これだけわかれば始められる—



Web動画

The beginners' guidebook for Microincision Vitrectomy Surgery

■監修

大島佑介

おおしま眼科クリニック院長

門之園一明

横浜市立大学大学院

医科学研究科視覚再生外科学教授

安原 徹

やすはら眼科クリニック院長

■編集

米田一仁

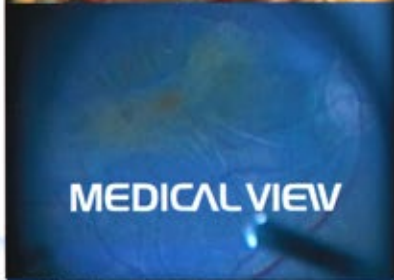
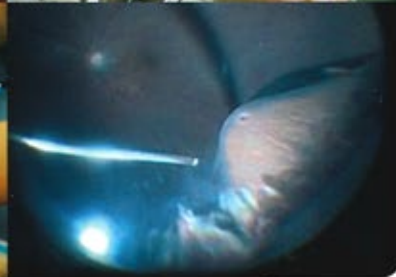
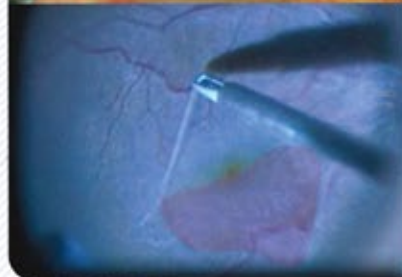
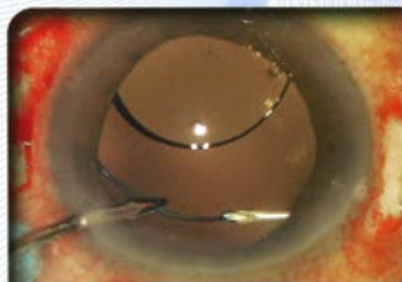
京都府立医科大学医学部医学科眼科学

小森秀樹

京都府立医科大学医学部医学科眼科学

小嶋健太郎

京都府立医科大学医学部医学科眼科学




MEDICAL VIEW

術前の処置&セッティング

病院の硝子体手術基本セッティング……………	小森秀樹	77
クリニックの硝子体手術基本セッティング……………	石川浩平	82
手術室（手術時）に必要なレジユメ，マニュアル……………	小堀 朗	85

II 症例の選択




 初心者が執刀すべきでない症例……………	米田一仁	90
---	------	----

III 術式

術式の選択

単独手術の適応と実際……………	前野貴俊	98
IOL 眼の硝子体手術の実際と注意点 ……	瓶井資弘	101
同時手術の適応と IOL 選択 ……	井上 真	106

具体的疾患

 さまざまな原因による硝子体出血……………	國方彦志	109
 さまざまな原因による硝子体混濁……………	小嶋健太郎	113
黄斑疾患		
 黄斑前膜……………	岡本史樹	117
 黄斑円孔……………	池田俊英	125
 黄斑浮腫……………	小森秀樹	132
 裂孔原性網膜剥離……………	王 英泰	135
白内障手術の合併症の対応		
 破嚢処理……………	大内雅之	140
 核落下の処理……………	大野尚登	146
 IOL 落下 脱臼&亜脱臼 ……	安原 徹	149
 IOL 縫着 毛様溝縫着 ……	塙本 宰	155
 IOL 強膜内固定 ……	山根 真	163